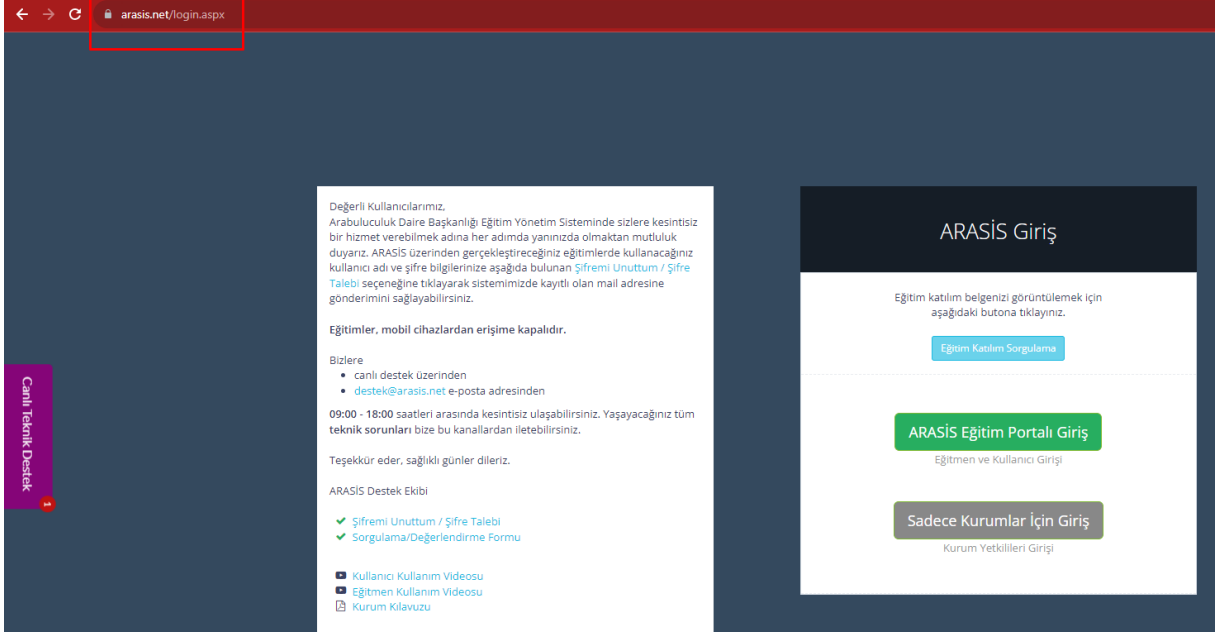


ARASIS.NET EĞİTİME GİRİŞ KILAVUZU

1.ADIM: *Google Chrome* Web tarayıcısını açınız. Adres çubuğuna **arasis.net** yazıp enter tuşuna basınız.

Not: *Safari ve diğer tarayıcılar kullanılamaz.*

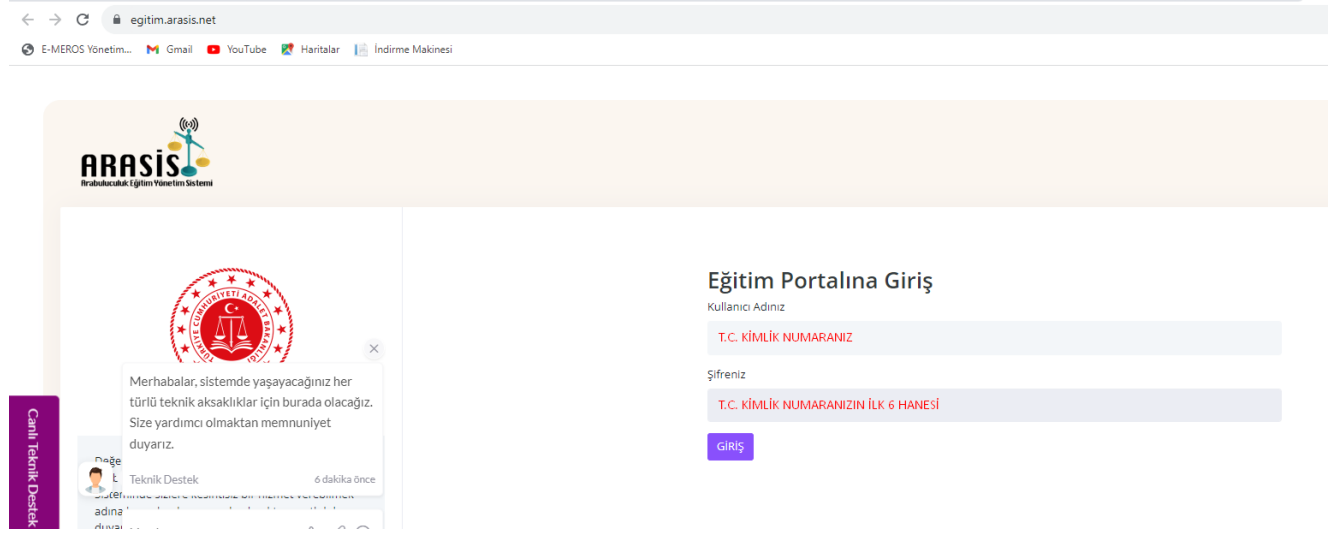


2.ADIM: Kırmızı renkli butona (**ARASIS Eğitim Portalı Giriş**) basınız.



3.ADIM: Kullanıcı Adınız: T.C. Kimlik Numaranızın tamamı

Şifreniz: T.C. Kimlik Numaranızın ilk 6 hanesini girerek girişe tıklayınız.



The screenshot shows the ARASIS Education Portal login page. The page has a header with the ARASIS logo and the text 'Eğitimsizlik Eğitim Yönetim Sistemi'. Below the header, there is a live chat window on the left with a purple vertical bar that says 'Canlı Teknik Destek'. The chat window shows a message from 'Teknik Destek' dated '6 dakika önce'. The main content area is titled 'Eğitim Portalına Giriş' (Login to Education Portal). It has a 'Kullanıcı Adınız' (User Name) field containing 'T.C. KİMLİK NUMARANIZ' and a 'Şifreniz' (Password) field containing 'T.C. KİMLİK NUMARANIZIN İLK 6 HANESİ'. There is a 'GİRİŞ' (Login) button below the password field.

Not: Önemli hatırlatma kısmını okuyunuz.

Önemli hatırlatma

- Eğitimler, mobil cihazlardan erişime kapalıdır.
- Derse katılım esnasında **kamerası bulunan** cihazlardan giriş yapılması gerekmektedir.
- Derslere katılımı **Google Chrome web tarayıcısı** üzerinden katılım sağlamanız gerekmektedir.
- Windows işletim sistemi tercihen kullanılmalıdır.
- Ders katılım esnasında **kameranız açık olmalıdır**. Yüzünüzün kamerada net bir şekilde görüldüğünden emin olunuz. Sistem üzerinden **yüz tanınması yapılmaktadır**. Kameranızın kapalı olduğu süre boyunca devamsız sayılacaksınız.
- Ders esnasında sistem tarafından sizlere yönlendirilen "Dersi takip ediyor musunuz?" sorusuna 45 saniye içerisinde cevap vermeniz gerekmektedir.
- Ders esnasında pencereyi küçültemez ve farklı bir sekme açamazsınız. Yapılması halinde sistem tarafından sizlere 60 saniyelik geri dönüş süresi tanınacaktır.
- Ders esnasında bilgisayarınızda farklı bir işlem yapmanız halinde, sistem tarafından sizlere 60 saniyelik geri dönüş süresi tanınacaktır.
- Dersten çıkarılmanız halinde tekrar "Derse Katıl" butonuna tıklayarak derse katılabilirsiniz.
- Eğitimci dersi bitiş saatinden önce sonlandırması durumunda "Derse Katıl" butonu bitiş saatine kadar açık kalacaktır.
- Eğitimci tarafından derse ara verilmesi halinde, eğitimci dersi sonlandırmamış ise katılımcılara "Dersi takip ediyor musunuz?" uyarısı görüntülenmeye devam edecektir.

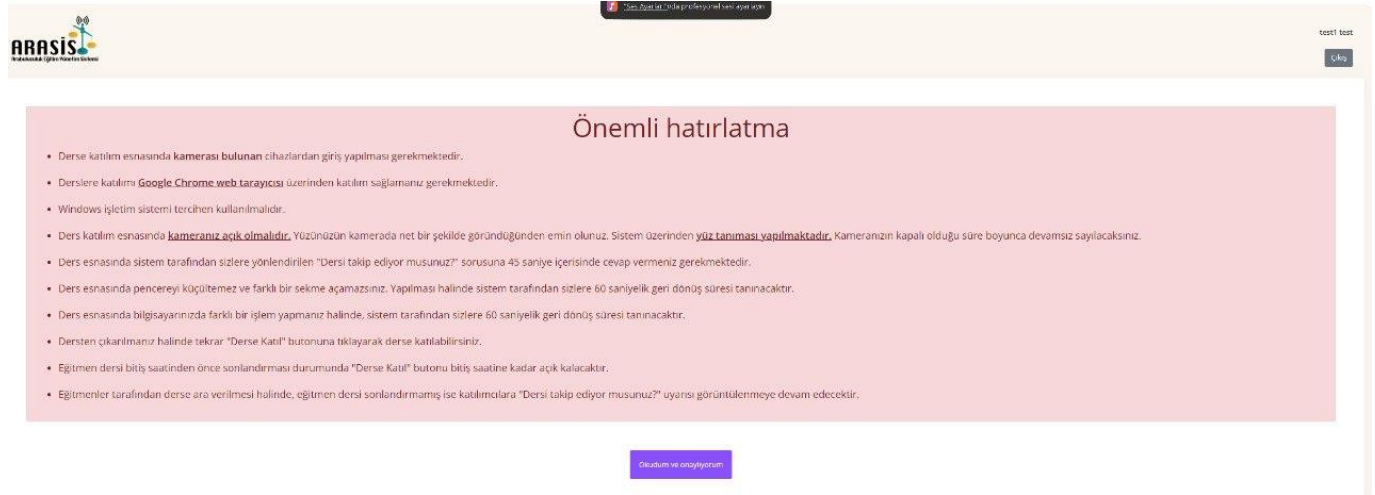
4.ADIM: Derse katıl butonuna basınız. Derse giriş yapabilmemiz için bilgisayarınızda **kamera** olması gerekmektedir. Aksi halde derse giriş yapamazsınız. Ders süresince kameranız açık kalacaktır.

| Test Kurum Eğitim Merkezi Sigorta Hukuku Özel Uzmanlık Alanı | | | |
|---|------------------------|--|------------------------|
| | | | E-Kitap indir |
| 29 Ekim 2023 - Perşembe | | | # Ders |
| 10:00 - 10:40 | Yazılımcı EMRE GEDİKLİ | SİGORTA HUKUKUNA GİRİŞ / SİGORTA KURUMLARI VE AR | Ders tarih/saati geçti |
| 10:50 - 11:30 | Yazılımcı EMRE GEDİKLİ | SİGORTA HUKUKUNA GİRİŞ / SİGORTA KURUMLARI VE AR | Derse Katıl |
| 11:40 - 12:20 | Yazılımcı EMRE GEDİKLİ | SİGORTA HUKUKUNA GİRİŞ / SİGORTA KURUMLARI VE AR | 00:15:00 |
| 12:30 - 13:10 | Yazılımcı EMRE GEDİKLİ | SİGORTA HUKUKUNA GİRİŞ / SİGORTA KURUMLARI VE AR | 01:05:00 |
| 13:20 - 14:00 | Yazılımcı EMRE GEDİKLİ | SİGORTA SÖZLEŞMELERİ / ZARAR SİGORTALARI; MAL SİGO | 01:55:00 |
| 14:10 - 14:50 | Yazılımcı EMRE GEDİKLİ | SİGORTA SÖZLEŞMELERİ / ZARAR SİGORTALARI; MAL SİGO | 02:45:00 |
| 15:00 - 15:40 | Yazılımcı EMRE GEDİKLİ | SİGORTA SÖZLEŞMELERİ / ZARAR SİGORTALARI; MAL SİGO | 03:35:00 |
| 15:50 - 16:30 | Yazılımcı EMRE GEDİKLİ | SİGORTA SÖZLEŞMELERİ / ZARAR SİGORTALARI; MAL SİGO | 04:25:00 |

Önemli: Kameranız yoksa DERSE KATIL BUTONU çıkmayacaktır.

| Test Kurum Eğitim Merkezi Sigorta Hukuku Özel Uzmanlık Alanı | | | |
|---|------------------------|--|---|
| | | | test1 test |
| | | | Çıkış |
| Kameranız olmadığı için derslere katılamazsınız. | | | |
| 26 Ekim 2023 - Perşembe | | | # Ders |
| 10:00 - 10:40 | Yazılımcı EMRE GEDİKLİ | SİGORTA HUKUKUNA GİRİŞ / SİGORTA KURUMLARI VE AR | Ders tarih/saati geçti |
| 10:50 - 11:30 | Yazılımcı EMRE GEDİKLİ | SİGORTA HUKUKUNA GİRİŞ / SİGORTA KURUMLARI VE AR | KAMERANIZ YOKSA DERSE KATIL BUTONU ÇIKMAYACAKTIR! |
| 11:40 - 12:20 | Yazılımcı EMRE GEDİKLİ | SİGORTA HUKUKUNA GİRİŞ / SİGORTA KURUMLARI VE AR | 00:44:12 |
| 12:30 - 13:10 | Yazılımcı EMRE GEDİKLİ | SİGORTA HUKUKUNA GİRİŞ / SİGORTA KURUMLARI VE AR | 01:34:13 |
| 13:20 - 14:00 | Yazılımcı EMRE GEDİKLİ | SİGORTA SÖZLEŞMELERİ / ZARAR SİGORTALARI; MAL SİGO | 02:24:13 |
| 14:10 - 14:50 | Yazılımcı EMRE GEDİKLİ | SİGORTA SÖZLEŞMELERİ / ZARAR SİGORTALARI; MAL SİGO | 03:14:13 |
| 15:00 - 15:40 | Yazılımcı EMRE GEDİKLİ | SİGORTA SÖZLEŞMELERİ / ZARAR SİGORTALARI; MAL SİGO | 04:04:13 |
| 15:50 - 16:30 | Yazılımcı EMRE GEDİKLİ | SİGORTA SÖZLEŞMELERİ / ZARAR SİGORTALARI; MAL SİGO | 04:54:13 |

5.ADIM: Önemli hatırlatma kısmını okuyup sayfanın altında bulunan okudum ve onaylıyorum butonuna tıklayınız.

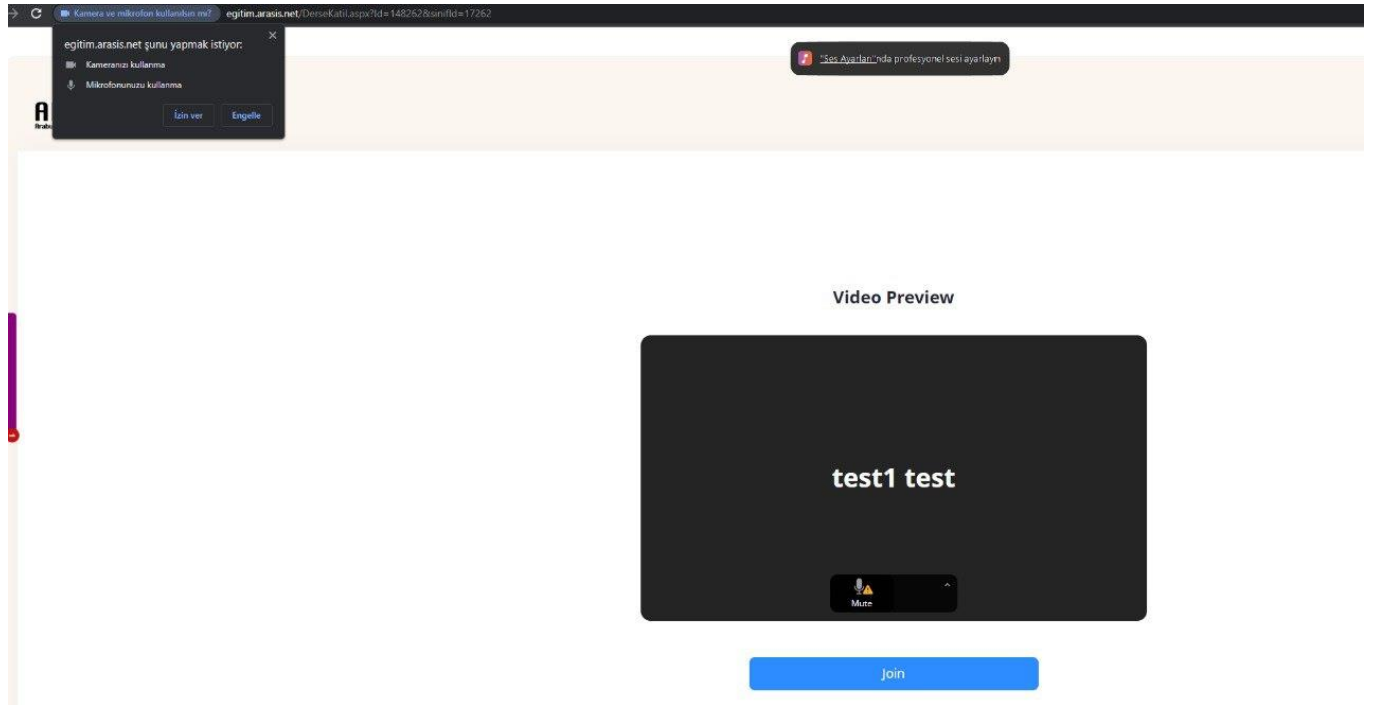


Önemli hatırlatma

- Dersle katılım esnasında **kameraniz bulunan** cihazlardan giriş yapılması gerekmektedir.
- Derslere katılım **Google Chrome web tarayıcısı** üzerinden katılım sağlamanız gerekmektedir.
- Windows işletim sistemi tercihen kullanılmalıdır.
- Ders katılım esnasında **kameraniz açık olmalıdır**. Yüzünüzün kamerada net bir şekilde görüldüğünden emin olunuz. Sistem üzerinden **yüz tanıması yapılmaktadır**. Kameranızı kapalı olduğu süre boyunca devamsız sayılacaksınız.
- Ders esnasında sistem tarafından sizlere yönlendirilen "Dersi takip ediyor musunuz?" sorusuna 45 saniye içerisinde cevap vermeniz gerekmektedir.
- Ders esnasında pencereyi küçültmez ve farklı bir sekme açamazsınız. Yapılması halinde sistem tarafından sizlere 60 saniyelik geri dönüş süresi tanınacaktır.
- Ders esnasında bilgisayarınızda farklı bir işlem yapmanız halinde, sistem tarafından sizlere 60 saniyelik geri dönüş süresi tanınacaktır.
- Dersten çıkarılmamız halinde tekrar "Dersle Katıl" butonuna tıklayarak dersle katılabilirsiniz.
- Eğitmen dersi bitiş saatinden önce sonlandırması durumunda "Dersle Katıl" butonu bitiş saatine kadar açık kalacaktır.
- Eğitmenler tarafından derse ara verilmesi halinde, eğitmen dersi sonlandırmamış ise katılımcılara "Dersi takip ediyor musunuz?" uyarısı görüntülenmeye devam edecektir.

[Okudum ve onaylıyorum](#)

6.ADIM: Sol üst köşede çıkan kamera ve mikrofon izin isteklerini izin ver butonuna tıklayarak onaylayınız. Sonrasında JOIN yazılı mavi butona tıklayarak derse giriş yapınız.

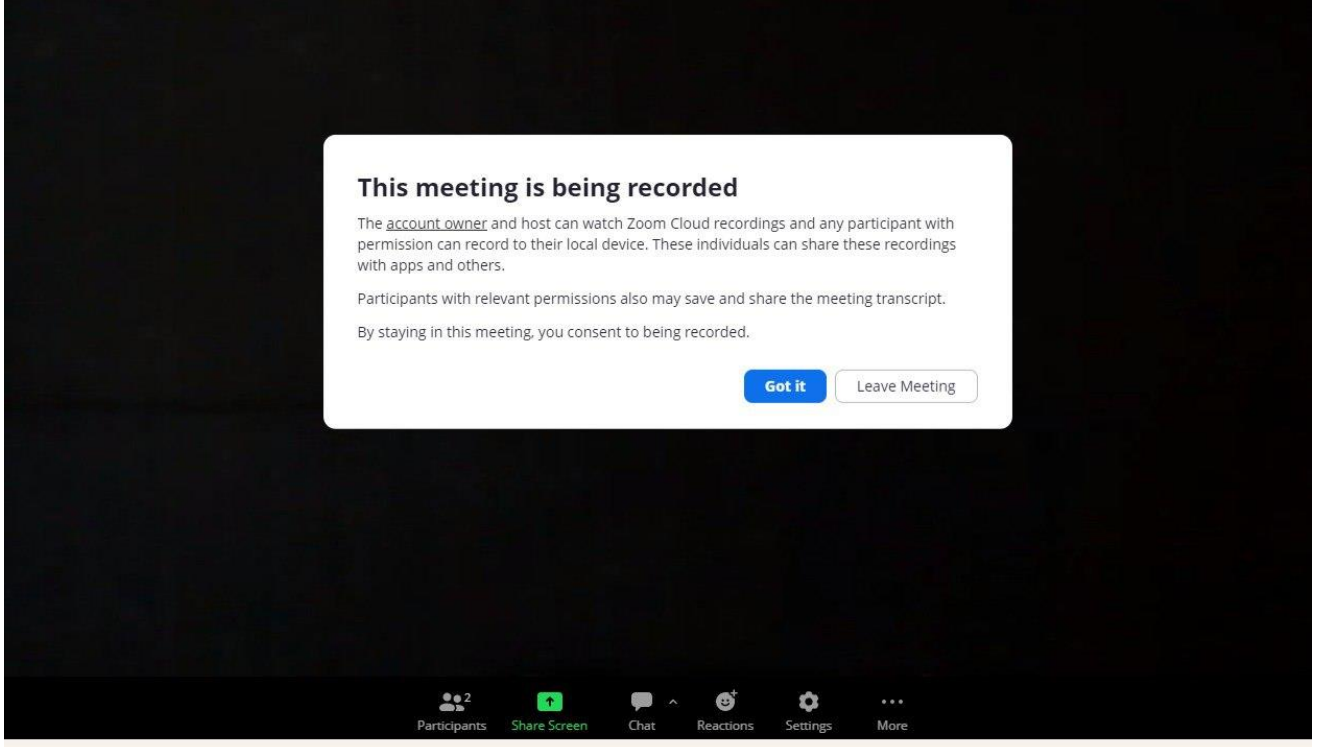


Video Preview

test1 test

[Join](#)

7.ADIM: 'This meeting is being recorded' yazılı uyarıda bulunan **GOT IT** butonuna tıklayınız.



- **Participants Butonu:** Tıklayarak katılımcıları görebilirsiniz.
- **Chat Butonu:** Tıklayarak ekranın sağında açılan Chat kısmından eğitmen ve katılımcılarla iletişim kurabilirsiniz.